

Die perfekte Geschenkidee

Individuelle Fertigdüfte oder eigenes Parfum erstellen

- Herrenduft



- Damenduft



Duftbeschreibung

- Herrenduft

Ich mag Dich

Die maskuline Klasse
Aura – grüner Apfel,
frisches Zedernlaub,
belebende Bergamotte.
Elegantem Sandelholz,
holzigen Moschus und
schwarzem Leder.

- Damenduft

Lass und Träumen

Das orientalisch
unwiderstehliche Parfum
mit weißer Lilie,
verführerischem Jasmin
– gepaart mit
romantischer Rose und
exotischen Sandelholz

So einfach bestellen Sie für 39,95€/Parfum + Versandkosten

- Herrenduft

Ich mag Dich

Markieren & kopieren Sie
sich jetzt folgende Parfum
& Duft-ID

ID: Bestellnummer

JQSIFE57WN

- Damenduft

Lass und Träumen

Markieren & kopieren Sie
sich jetzt folgende Parfum
& Duft-ID

ID: Bestellnummer

SGEB46HCB0

So einfach bestellen Sie für
39,95€/Parfum + Versandkosten

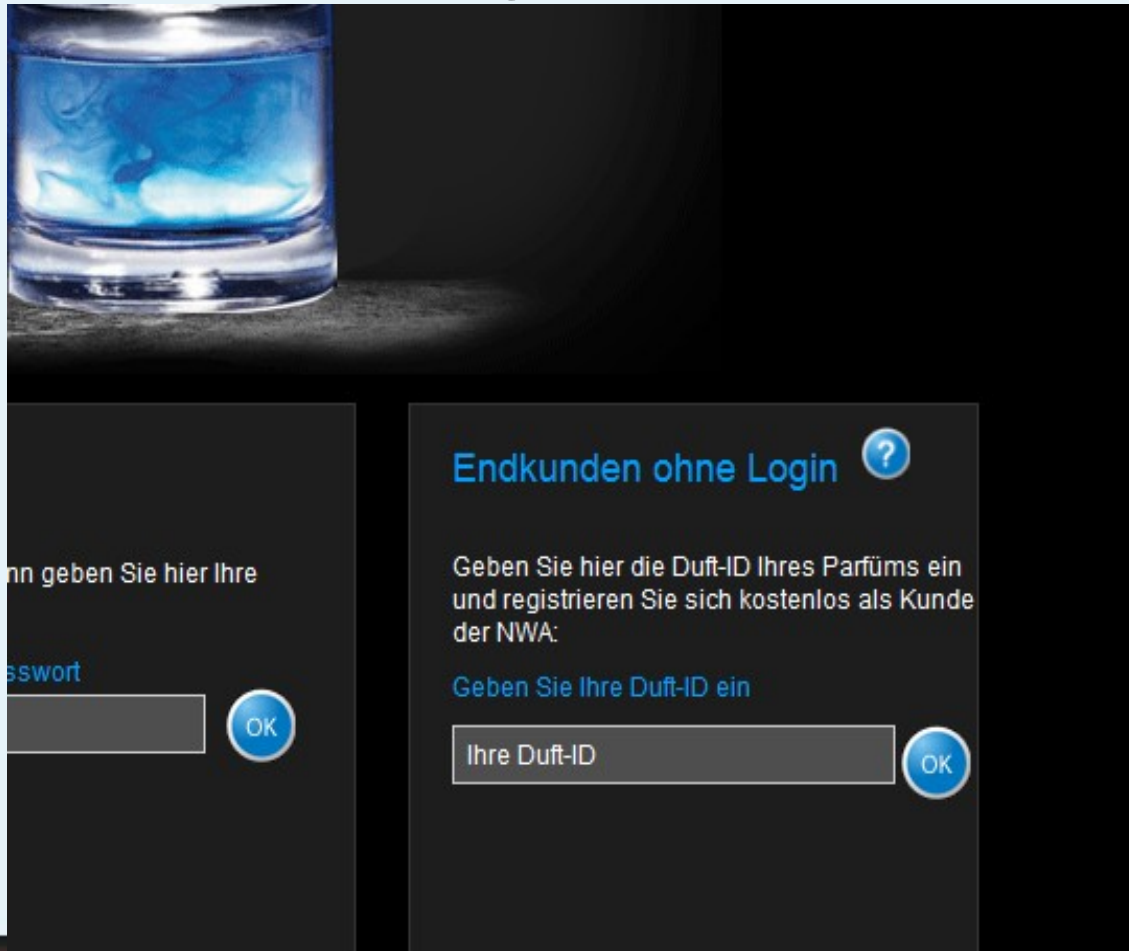
Nachdem Sie die **ID Bestellnummer** markiert
und kopiert haben können Sie sich auf der
Webseite

<http://www.mein-parfum.eu/parfum-konfigurator.html>

mit der Duft-ID als Endkunde registrieren.

So einfach bestellen Sie für 39,95€/Parfum + Versandkosten

Duft-ID eingeben



Sie können auch ein eigenes Parfum kreieren

Wenn Sie Ihr eigenes Parfum von zahlreichen
Möglichkeiten kreieren und individuell
beschriften möchten, dann ist auch dieses
möglich.

Zur Kundenregistrierung:

<http://www.mein-parfum.eu/kundenregistrierung.html>

Registrieren und selber kreieren

1.0 Nach der Registrierung erhalten Sie eine Kunden-Bestätigungsemail mit Ihren Daten

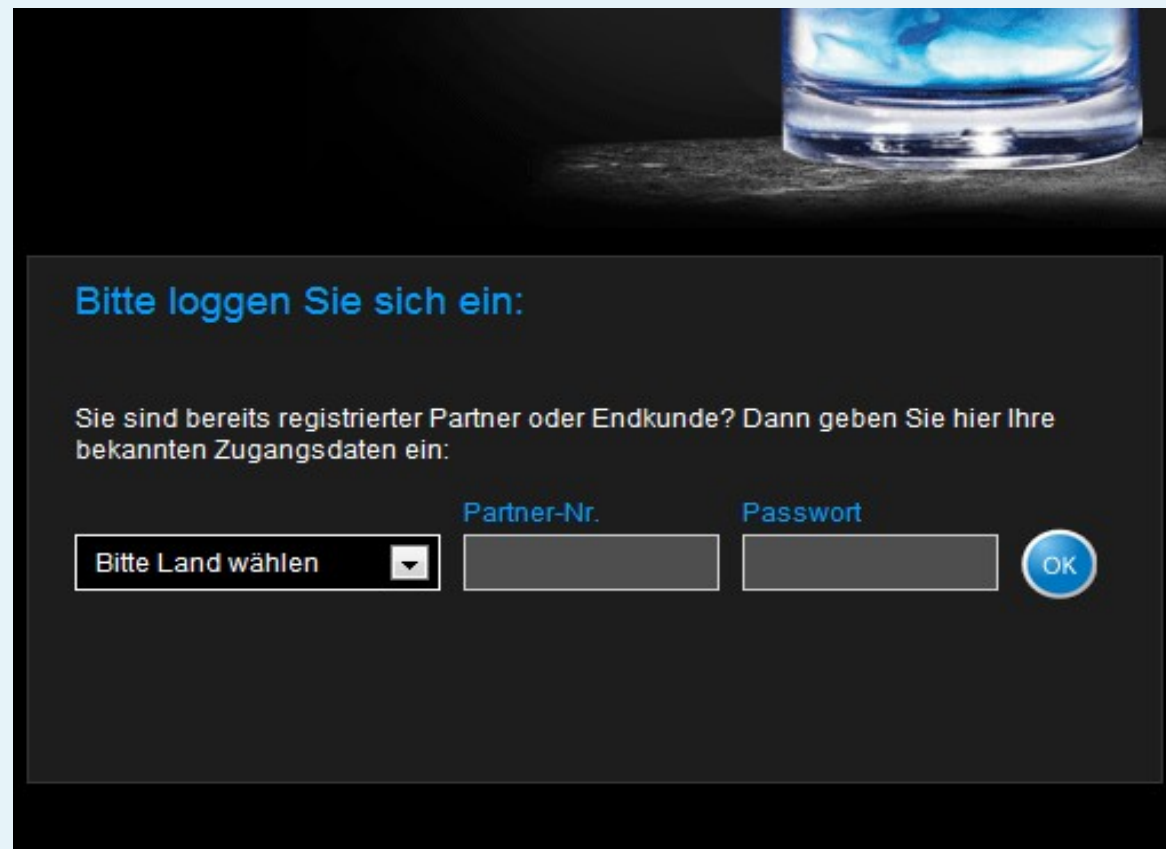
2.0 Diese sollten Sie bestätigen.

3.0 Sie erhalten dann Ihre Kundendaten per email (Kundennummer & Passwort) für das Login auf den Online Parfum Konfigurator.

<http://www.mein-parfum.eu/parfum-konfigurator.html>

Selber Parfum erstellen und kreieren

Land wählen + Kundennummer & Passwort eingeben



Bitte loggen Sie sich ein:

Sie sind bereits registrierter Partner oder Endkunde? Dann geben Sie hier Ihre bekannten Zugangsdaten ein:

Bitte Land wählen

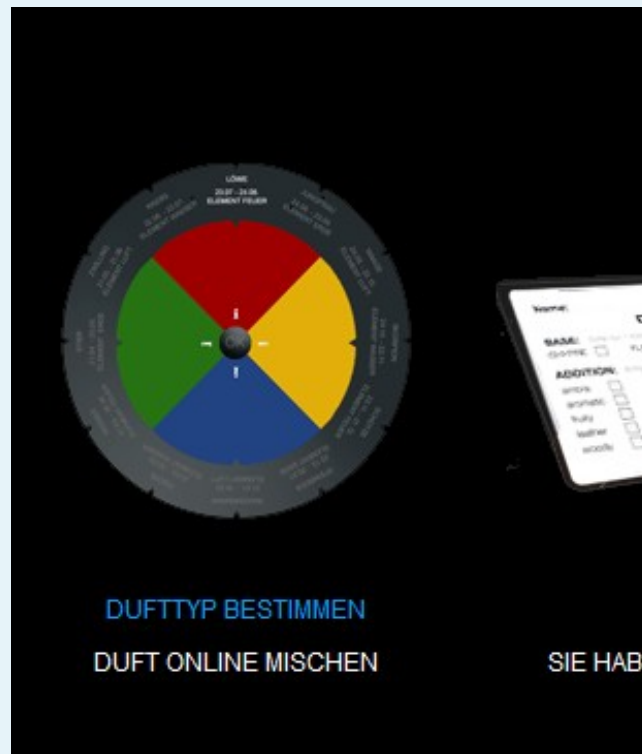
Partner-Nr.

Passwort

OK

So einfach gehts

Sie können dann Ihren eigenen Duft mit der Duftscheibe kreieren. (Duftscheibe anklicken)



Ihr Parfum ist jetzt fast fertig

Folgende weitere Schritte:

- 1.0 Duft kreieren
- 2.0 Flakon aussuchen
- 3.0 Sprühkopf aussuchen
- 4.0 Kappe aussuchen
- 5.0 Flakon mit Schrift oder Symbolen beschriften
- 6.0 Verpackung mit Schrift oder Symbolen beschriften

Fertig.....

Viel Spaß beim kreieren wünscht Ihnen

www.mein-parfum.eu